




## Utilisation du Digicode

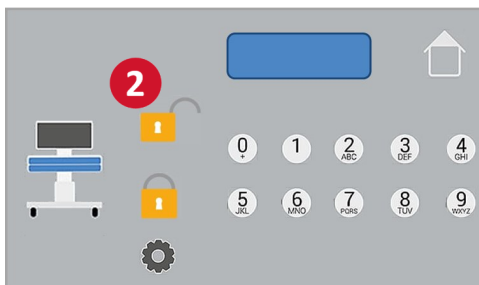
### Accès menu digicode

Du menu principal, cliquer sur le symbole cadenas.



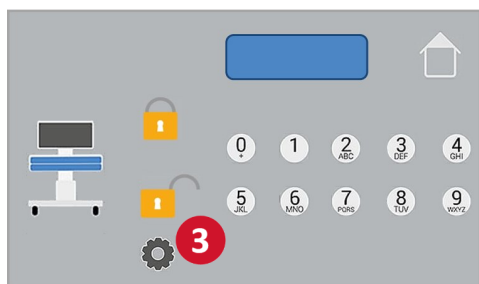
### Déverrouillage écran ou tablette connectée

1. Cliquer sur le cadenas du haut
2. Taper le code, si valide, déverrouillage de l'écran



### Déverrouillage tiroirs

Faire la même opération que précédemment



**Les tiroirs se verrouillent à chaque fermeture**



# EMMA Lift



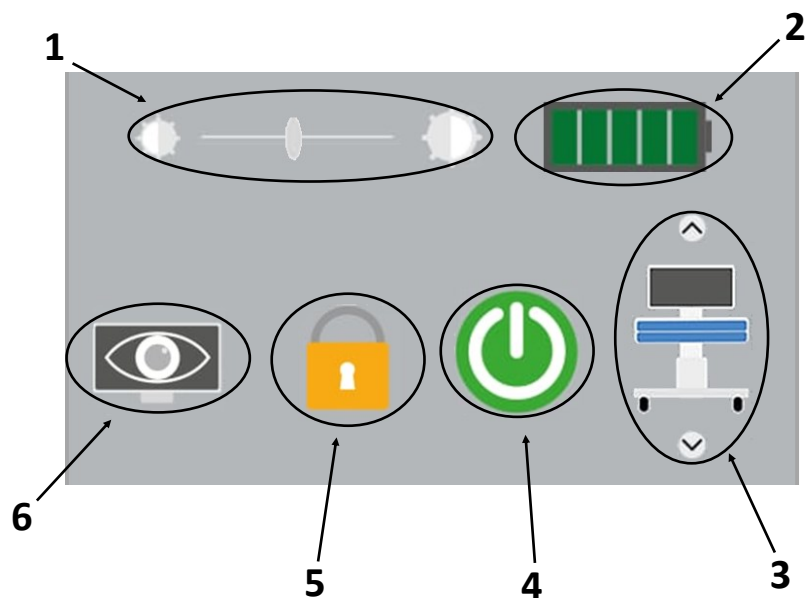
## Guide #3

# Ecran Tactile

Pour plus d'information voir sur  
[www.decidelife.fr](http://www.decidelife.fr)



## Indications de l'écran



1. Luminosité de l'écran de contrôle
2. Jauge de la batterie
3. Contrôle de l'élévation du chariot
4. Bouton d'alimentation du PC \*
5. Menu digicode \*
6. Panic bouton (éteint l'écran) \*

\* Selon configuration



## Contrôle de l'élévateur du chariot



### Fonctionnalités :

- ① Position debout
- ② Position assise
- ③ Ajustement hauteur du chariot
- ④ Indicateur hauteur max/min
- ⑤ Bouton retour au menu (home)